

คู่มือการใช้งานโปรแกรม
ระบบการรับเงิน

สารบัญ

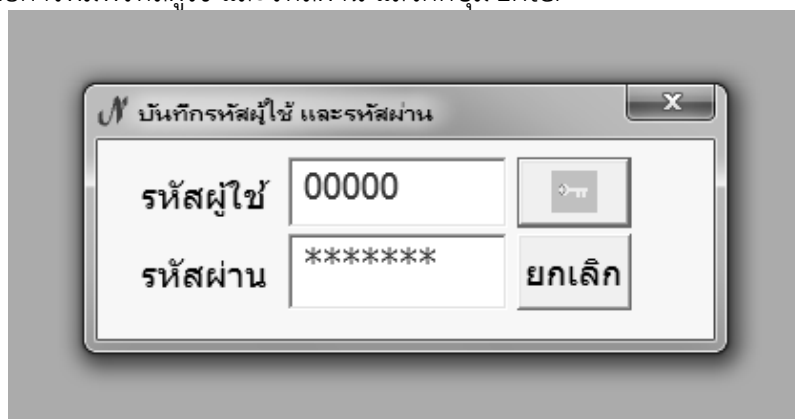
รายการ	หน้า
การออกใบเสร็จรับเงินรายการอื่น ๆ	1
- การออกใบเสร็จรับเงินลูกหนี้เงินยืม	2-4
- การออกใบเสร็จการรับเงินรับฝากอื่น ๆ	5-7
- การออกใบเสร็จการรับเงินหักภาษี ณ ที่จ่าย	8-10
- การยกเลิกการออกใบเสร็จ	10-11

- ดับเบิลคลิกที่โปรแกรม GrowFA1 ที่หน้า Desktop



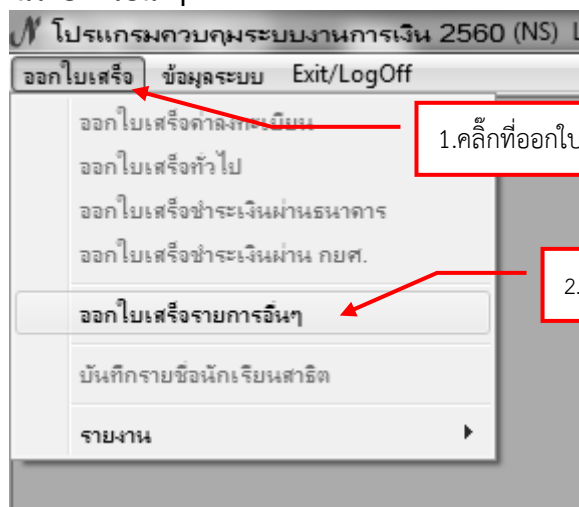
รูปที่ 1

- เข้าสู่ระบบโดยการพิมพ์รหัสผู้ใช้ และรหัสผ่าน แล้วกดปุ่ม Enter



รูปที่ 2

1. การออกใบเสร็จรับเงินรายการอื่น ๆ



1.คลิกที่ออกใบเสร็จ

2. เลือกรายการ ออกใบเสร็จรายการอื่น ๆ

รูปที่ 3

- การออกใบเสร็จจูงหน้เงินยืม

การออกใบเสร็จรับเงินรายการอื่นๆ ปีงบประมาณ 2560

ใบเสร็จปกติ 2/59 วันที่ใบเสร็จ 28/02/2560 เลขที่ใบเสร็จ 60000002 ?

ประเภทใบเสร็จ นักศึกษา ภาคปกติ

รหัส นศ. ? รับเงินจาก

รหัสการรับเงิน ?

ให้แสดงใบเสร็จก่อนพิมพ์ จำนวนเงิน 0.00

รหัส	รายการ	จำนวนเงิน
		0.00

ประเภทการรับเงิน รับเงินสด

ปุ่มคำสั่ง

1.คลิกที่ เพิ่มใหม่

รูปที่ 4

การออกใบเสร็จรับเงินรายการอื่นๆ ปีงบประมาณ 2560

ใบเสร็จปกติ 2/59 วันที่ใบเสร็จ 28/02/2560 เลขที่ใบเสร็จ 60000002 ?

ประเภทใบเสร็จ ลูกหนี้เงินยืม

รหัส นศ. ? รับเงินจาก

รหัสการรับเงิน ?

ให้แสดงใบเสร็จก่อนพิมพ์ จำนวนเงิน 0.00

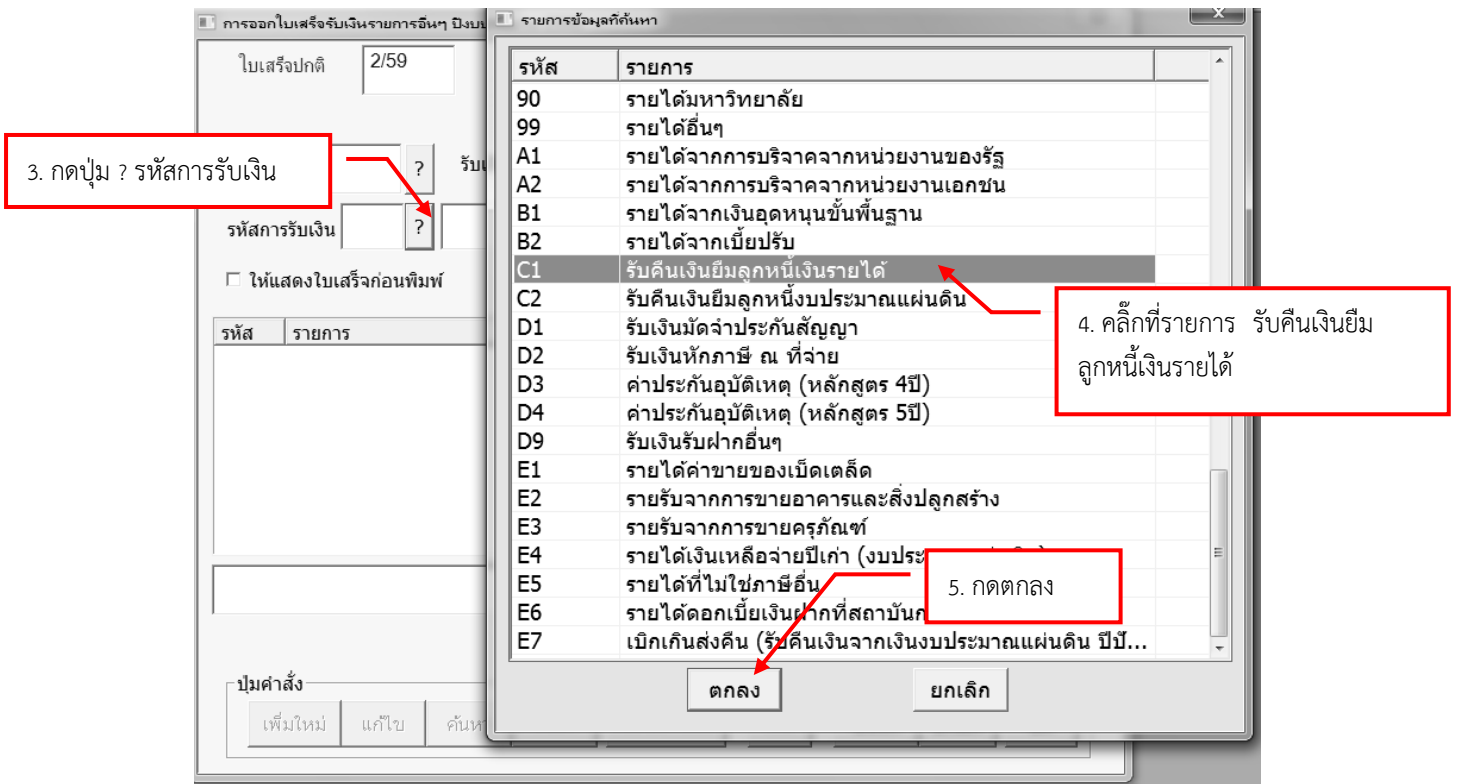
รหัส	รายการ	จำนวนเงิน
		0.00

ประเภทการรับเงิน รับเงินสด

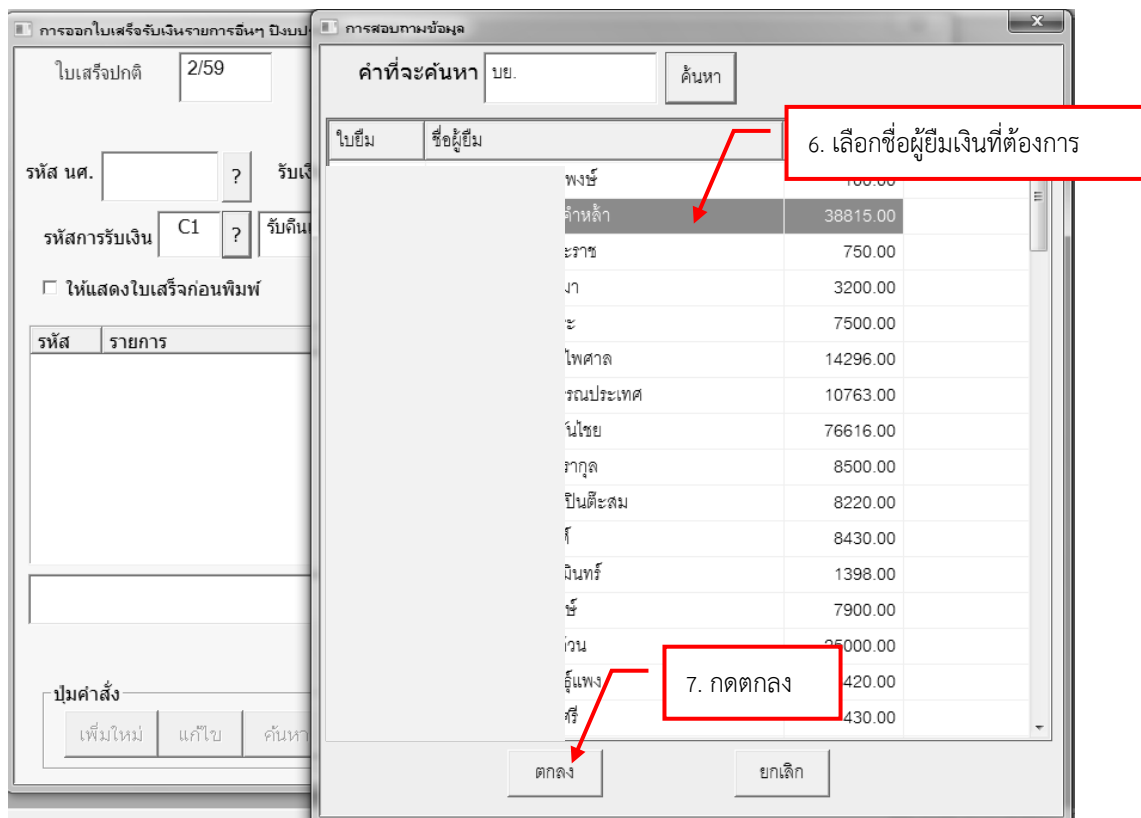
ปุ่มคำสั่ง

2. เลือกประเภทใบเสร็จ

รูปที่ 5



รูปที่ 6



รูปที่ 7

การออกใบเสร็จรับเงินรายการอื่นๆ ปีงบประมาณ 2560

ใบเสร็จปกติ 2/59 วันที่ใบเสร็จ 28/02/2560 เลขที่ใบเสร็จ 60000002 ?

ประเภทใบเสร็จ ลูกหนี้เงินยืม

รหัส นศ. ? รับเงินจาก นางสาวศุภิษา สิงหาขจร

รหัสการรับเงิน C1 ? รับคืนเงินยืมลูกหนี้เงินรายได้ บย.247/60 (นางสาวศุภิษา สิงหาขจร)

ให้แสดงใบเสร็จก่อนพิมพ์ จำนวนเงิน 500.00

รหัส	รายการ	จำนวนเงิน

บาทถ้วน 0.00

ประเภทการรับเงิน รับเงินสด

ปุ่มคำสั่ง

8. กรอกชื่อผู้คืนเงินยืม

9. กรอกจำนวนเงินที่คืน

10. กดเพิ่ม

รูปที่ 8

การออกใบเสร็จรับเงินรายการอื่นๆ ปีงบประมาณ 2560

ใบเสร็จปกติ 2/59 วันที่ใบเสร็จ 28/02/2560 เลขที่ใบเสร็จ 60000002 ?

ประเภทใบเสร็จ ลูกหนี้เงินยืม

รหัส นศ. ? รับเงินจาก นางสาวศุภิษา สิงหาขจร

รหัสการรับเงิน ?

ให้แสดงใบเสร็จก่อนพิมพ์ จำนวนเงิน 0.00

รหัส	รายการ	จำนวนเงิน
C1	รับคืนเงินยืมลูกหนี้เงินรายได้ บย.247/60 (นางสาวศุภิษา สิงหาขจร)	500.00

ห้าร้อยบาทถ้วน 500.00

ประเภทการรับเงิน รับเงินสด

ปุ่มคำสั่ง

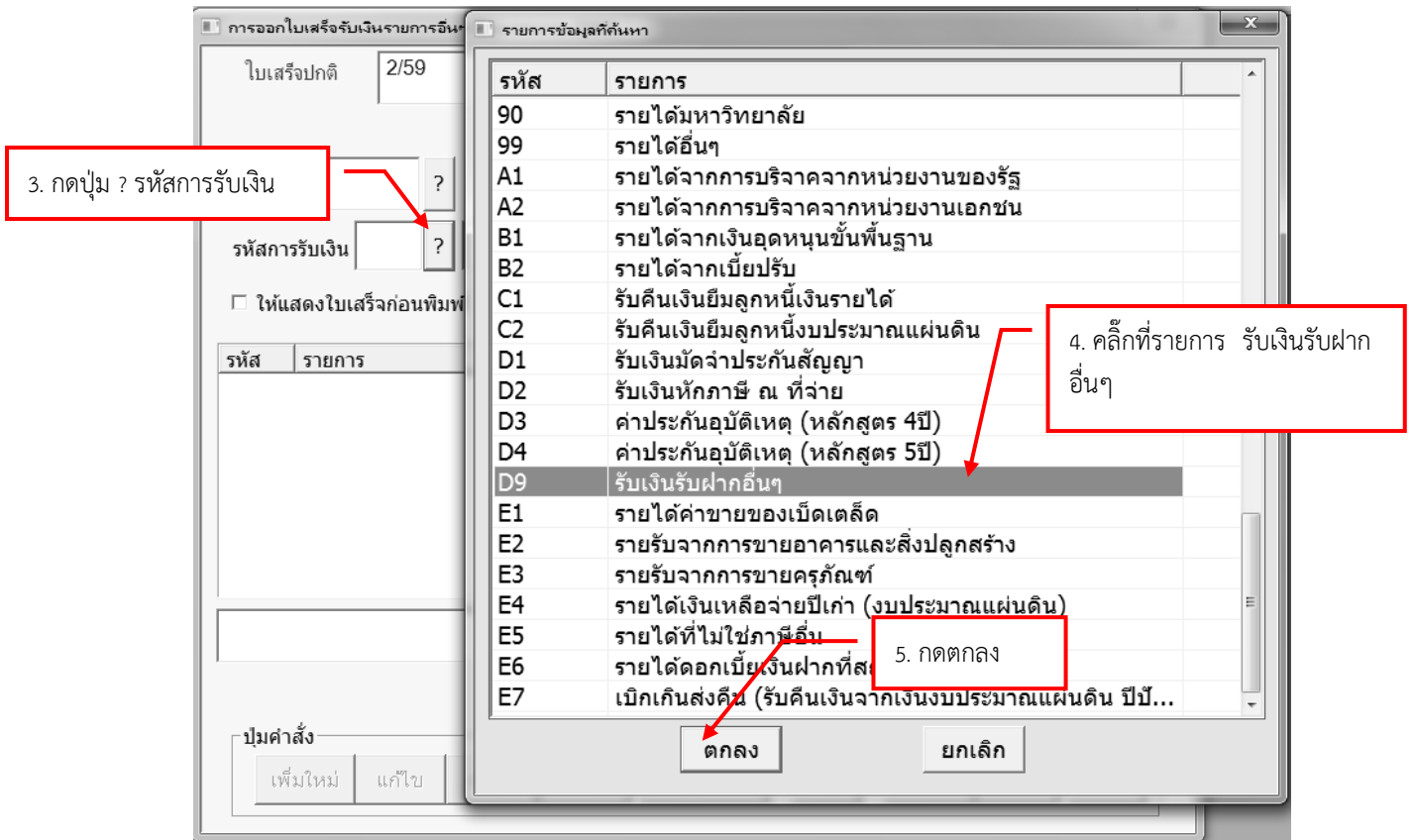
11. กดบันทึก

รูปที่ 9

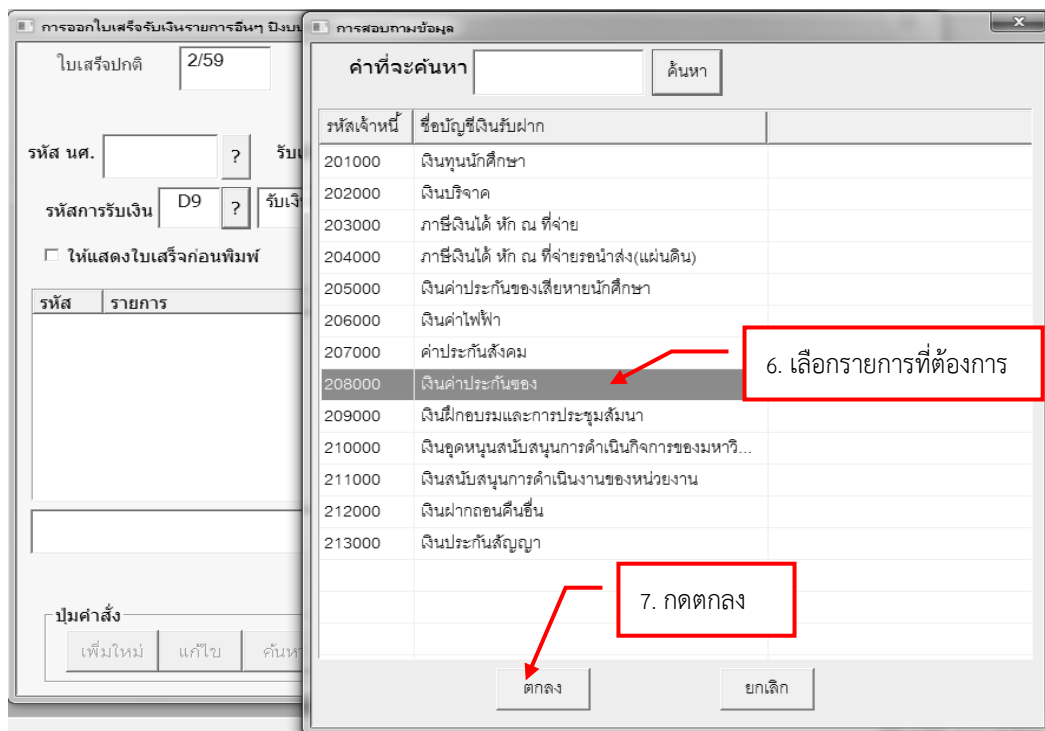
- การออกใบเสร็จรับการรับเงินรับฝากอื่น ๆ

รูปที่ 10

รูปที่ 11



รูปที่ 12



รูปที่ 13

การออกใบเสร็จรับเงินรายการอื่นๆ ปีงบประมาณ 2560

ใบเสร็จปกติ 2/59 วันที่ใบเสร็จ 28/02/2560 เลขที่ใบเสร็จ 60000002 ?

ประเภทใบเสร็จ เงินรับฝาก

รหัส นศ. ? รับเงินจาก **เทศบาลตำบลเมืองชุม** 8. กรอกชื่อผู้คืนเงิน

รหัสการรับเงิน D9 ? รับเงินรับฝากอื่นๆ เข้าบัญชี เงินค่าประกันของ (208000)

ให้แสดงใบเสร็จก่อนพิมพ์ จำนวนเงิน 2000.00 9. กรอกจำนวนเงินที่คืน 10. กดเพิ่ม เพิ่ม ลบ

รหัส	รายการ	จำนวนเงิน

รวม 0.00

ประเภทการรับเงิน **รับเงินสด**

ปุ่มคำสั่ง

เพิ่มใหม่ แก้ไข ค้นหา พิมพ์ พิมพ์อัตโนมัติ ลบ บันทึก ยกเลิก ปิด

รูปที่ 14

การออกใบเสร็จรับเงินรายการอื่นๆ ปีงบประมาณ 2560

ใบเสร็จปกติ 2/59 วันที่ใบเสร็จ 28/02/2560 เลขที่ใบเสร็จ 60000002 ?

ประเภทใบเสร็จ เงินรับฝาก

รหัส นศ. ? รับเงินจาก **เทศบาลตำบลเมืองชุม**

รหัสการรับเงิน ?

ให้แสดงใบเสร็จก่อนพิมพ์ จำนวนเงิน 0.00 เพิ่ม ลบ

รหัส	รายการ	จำนวนเงิน
D9	รับเงินรับฝากอื่นๆ เข้าบัญชี เงินค่าประกันของ (208000)	2000.00

สองพันบาทถ้วน 2000.00

ประเภทการรับเงิน **รับเงินสด**

ปุ่มคำสั่ง

เพิ่มใหม่ แก้ไข ค้นหา พิมพ์ พิมพ์อัตโนมัติ ลบ 11. กดบันทึก บันทึก ยกเลิก ปิด

รูปที่ 15

- การออกใบเสร็จรับเงินหักภาษี ณ ที่จ่าย

ใบเสร็จปกติ 2/59 วันที่ใบเสร็จ 28/02/2560 เลขที่ใบเสร็จ 60000002 ?

ประเภทใบเสร็จ นักศึกษา ภาคปกติ

รหัส นศ. ? รับเงินจาก

รหัสการรับเงิน ?

ให้แสดงใบเสร็จก่อนพิมพ์ จำนวนเงิน 0.00 [เพิ่ม] [ลบ]

รหัส	รายการ	จำนวนเงิน
		0.00

ประเภทการรับเงิน รัฐบาล

ปุ่มคำสั่ง: [เพิ่มใหม่] [แก้ไข] [ค้นหา] [พิมพ์] [พิมพ์อัตโนมัติ] [ลบ] [บันทึก] [ยกเลิก] [ปิด]

รูปที่ 16

ใบเสร็จปกติ 2/59 วันที่ใบเสร็จ 28/02/2560 เลขที่ใบเสร็จ 60000002 ?

ประเภทใบเสร็จ ลูกหนี้เงินยืม

รหัส นศ. ? รับเงินจาก

รหัสการรับเงิน ?

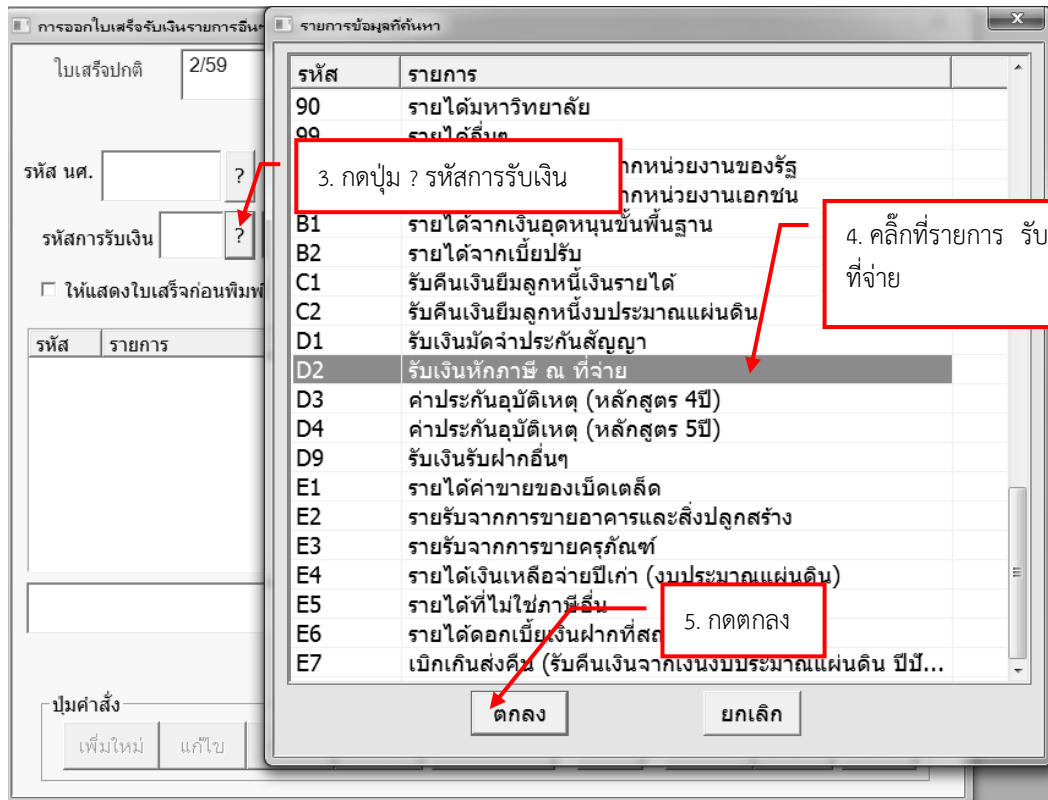
ให้แสดงใบเสร็จก่อนพิมพ์ จำนวนเงิน 0.00 [เพิ่ม] [ลบ]

รหัส	รายการ	จำนวนเงิน
		0.00

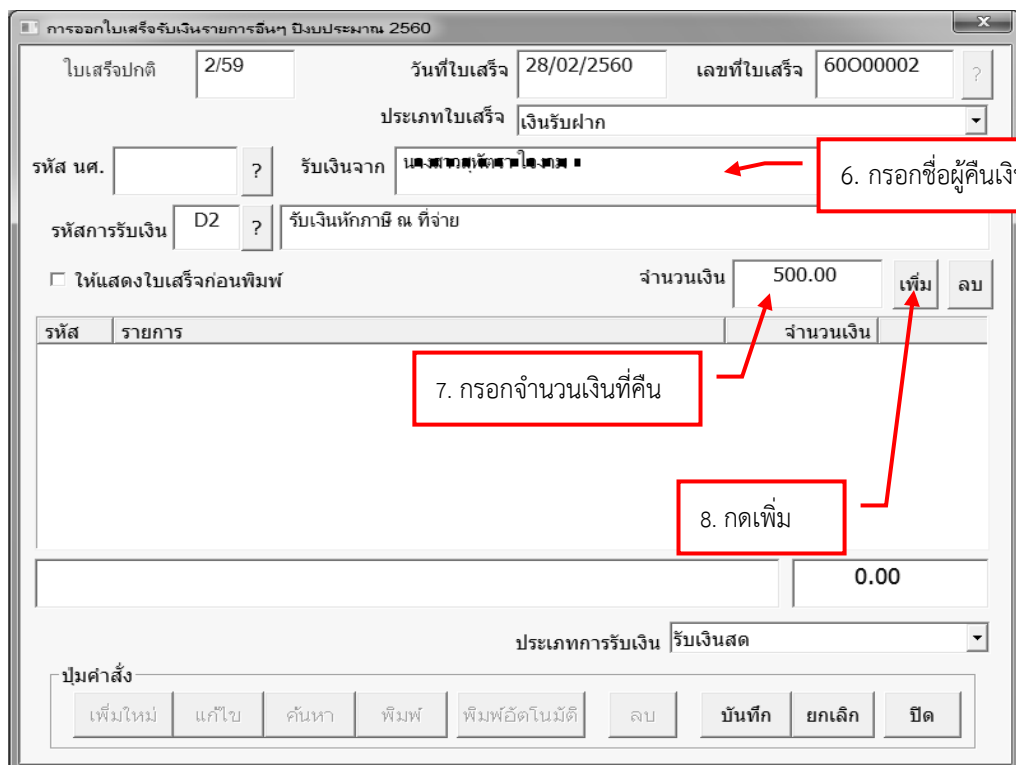
ประเภทการรับเงิน รัฐบาล

ปุ่มคำสั่ง: [เพิ่มใหม่] [แก้ไข] [ค้นหา] [พิมพ์] [พิมพ์อัตโนมัติ] [ลบ] [บันทึก] [ยกเลิก] [ปิด]

รูปที่ 17



รูปที่ 18



รูปที่ 19

การออกใบเสร็จรับเงินรายการอื่นๆ ปีงบประมาณ 2560

ใบเสร็จปกติ 2/59 วันที่ใบเสร็จ 28/02/2560 เลขที่ใบเสร็จ 60000002 ?

ประเภทใบเสร็จ เงินรับฝาก

รหัส นศ. ? รับเงินจาก นางสาวสุพัตรา ใจงาม

รหัสการรับเงิน ?

ให้แสดงใบเสร็จก่อนพิมพ์ จำนวนเงิน 0.00

รหัส	รายการ	จำนวนเงิน
D2	รับเงินหักภาษี ณ ที่จ่าย	500.00

9. เลือกประเภทการรับเงิน เป็น รับเช็ค

10. กดบันทึก

ประเภทการรับเงิน รับเช็ค

ปุ่มคำสั่ง

รูปที่ 20

- การยกเลิกการออกใบเสร็จรับเงิน

การออกใบเสร็จรับเงินรายการอื่นๆ ปีงบประมาณ 2560

ใบเสร็จปกติ 2/59 วันที่ใบเสร็จ 28/02/2560 เลขที่ใบเสร็จ 60000002 ?

ประเภทใบเสร็จ เงินรับฝาก

รหัส นศ. ? รับเงินจาก

รหัสการรับเงิน ?

ให้แสดงใบเสร็จก่อนพิมพ์ จำนวนเงิน 0.00

รหัส	รายการ	จำนวนเงิน
		0.00

1. คลิกที่ ค้นหา

ประเภทการรับเงิน รับเช็ค

ปุ่มคำสั่ง

รูปที่ 21

การออกใบเสร็จรับเงินรายการอื่นๆ ปีงบประมาณ 2560

ใบเสร็จปกติ 2/59 วันที่ใบเสร็จ 24/02/2560 เลขที่ใบเสร็จ 60000001 ?

ประเภทใบเสร็จ เงินรับฝาก

รหัส นศ. - ? รับเงินจาก น. ?

รหัสการรับเงิน ?

ให้แสดงใบเสร็จก่อนพิมพ์ จำนวนเงิน 0.00

รหัส	รายการ	จำนวนเงิน

จำนวนเงิน 0.00

ประเภทการรับเงิน รับเช็ค

ปุ่มคำสั่ง

2. กรอกเลขที่ใบเสร็จที่ต้องการยกเลิก แล้ว กด ?

3. กดปุ่ม OK

รูปที่ 22

การออกใบเสร็จรับเงินรายการอื่นๆ ปีงบประมาณ 2560

ใบเสร็จปกติ 2/59 วันที่ใบเสร็จ 24/02/2560 เลขที่ใบเสร็จ 60000001 ?

ประเภทใบเสร็จ เงินรับฝาก

รหัส นศ. - ? รับเงินจาก ██████████

รหัสการรับเงิน ?

ให้แสดงใบเสร็จก่อนพิมพ์ จำนวนเงิน 0.00

รหัส	รายการ	จำนวนเงิน
99	ค่าเช่าที่พัก	100.00

หนึ่งร้อยบาทถ้วน 100.00

ประเภทการรับเงิน รับเช็ค

ปุ่มคำสั่ง

4. กดปุ่ม ลบ

รูปที่ 23